

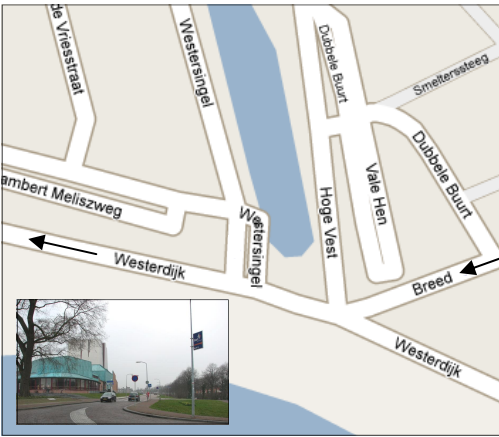
VideoRally 2008

Er zijn maar een paar dingen waar je op moet letten:


- Gebruik de **kaartjes** om de route te kunnen volgen. (→)
- De **plaatjes** geven aan welke controle-opnamen gemaakt moeten worden van objecten die je tegenkomt langs de route.
- De **begeleidende teksten** beschrijven extra opdrachten.

Er zijn bonuspunten te verdienen met opnamen van bijzondere dieren die je onderweg tegenkomt. Wij wensen je veel plezier met deze rally,

Nico en Wim



De rally begint bij schouwburg 'Het Park'.



Maak ook 'macro'-opnamen van drie onderdelen.



Wat is dit ?

Maak vanaf deze plek ook een opname waarin zeven afvalbakken voorkomen.



Maak hier ook een 'pan' (360°).



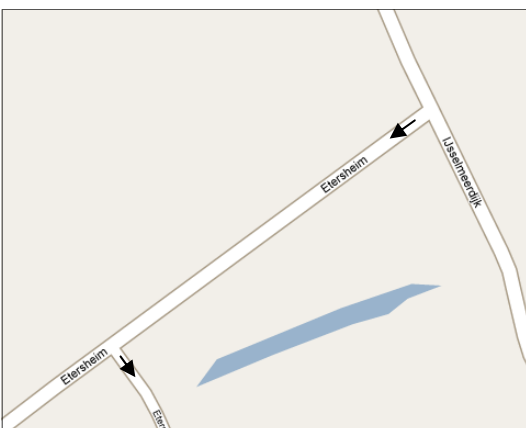
Let op!
Er zijn twee plaquettes!

Wat is de naam van deze installatie?



Maak deze opname als een 'tilt-up'.

Wat is het jaartal?



Wat heeft dit gebouw met Dik Trom te maken?



Maak een 'close-up' van de vijzel

Hier is ook gelegenheid om even te ontspannen met koffie en gebak.

Je bevindt je nu in de buurt van het laagste punt van Nederland. Leg dit vast.

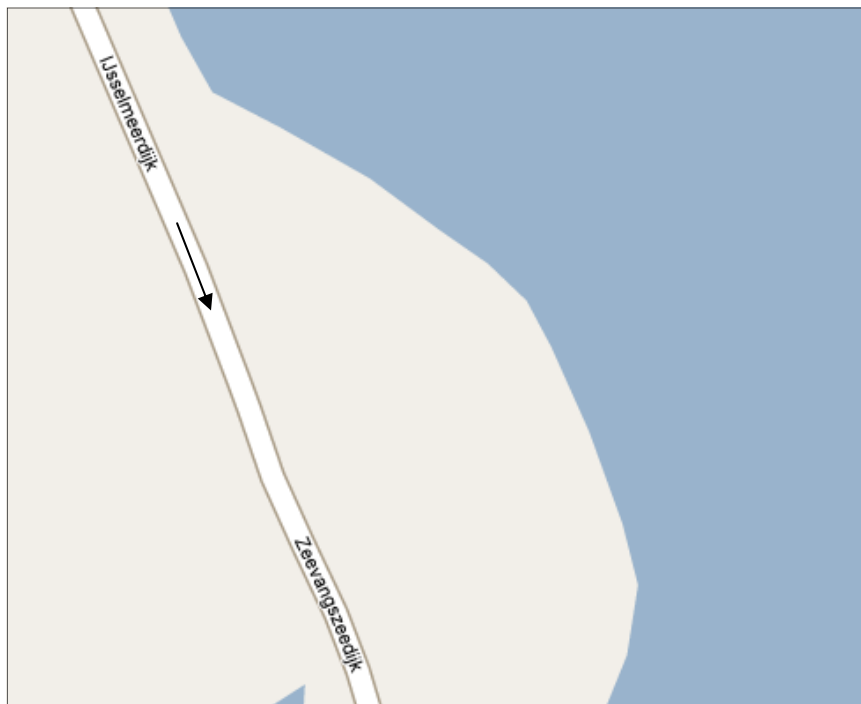
Daarna weer terug naar de IJsselmeerdijk (er is een kans dat u door kunt rijden) en de route vervolgen in zuidelijke richting



Maak hier een aantal natuuroptnamen.



Maak een opname van dit gebouw.



Dit is het eindpunt van de **VideoRally 2008**.

Maak een korte reportage over deze bezienswaardigheid. Om 14.30 u is er een rondleiding gepland.

